





ROLETA BASENOWA ROLLINSIDE



**NIEWIDOCZNOŚĆ
WIELOFUNKCYJNOŚĆ
NIEWIDOCZNOŚĆ**

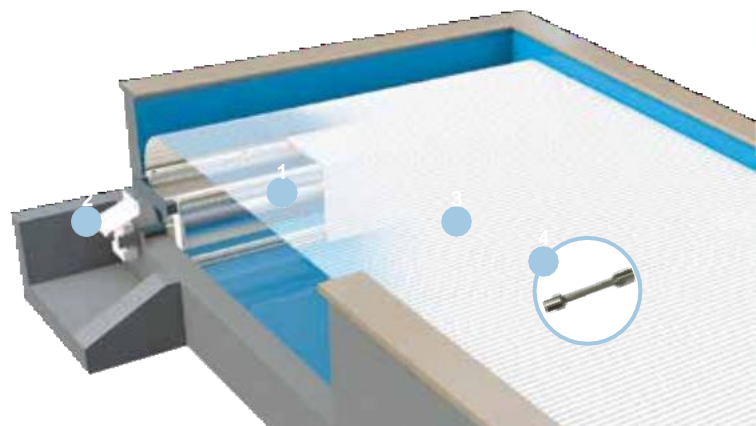
ROLETA BASENOWA ROLLINSIDE



CHARAKTERYSTYKI

Dla basenów o wymiarach od 2,5 x 3 m do 10 m szerokości (z 1 ścianką) i do 6 m szerokości (z 2 ściankami). Ta roleta jest idealna do basenów z uszczelnionymi płytkami, wzmocnioną membraną lub uszczelką.

- Pokrycie skrzyni zanurzeniowej posadzką z PVC (białą, beżową lub szarą), orzecha brazylijskiego lub wzmocnioną posadzką membranową w celu idealnego dopasowania do pokrywy basenu lub posadzki.
- 2 napędy do wyboru: napęd w suchej skrzynce upraszcza konserwację, podczas gdy napęd wewnętrzny będzie przydatny w przypadku przebudowy basenu. Silniki o momencie obrotowym 120, 250, 500 lub 750 Nm w zależności od wielkości i głębokości basen. Silniki są wyposażone w automatyczną blokadę, która umożliwia zatrzymanie otwierania pokrywy w przypadku wykrycia nadmiernej siły działającej na płótno. Zdalne sterowanie za pomocą pilota dotykowego Wi-Key lub przełącznika z kluczem.
- Płótno wykonane z matowego PVC lub poliwęglanowych płyt solarnych i wyposażone w zestaw mocowań. Dostępnych jest kilka kolorów płyt, aby idealnie dopasować je do projektu.
- System blokowania Pushlock
Miękki uchwyt ze stali nierdzewnej; jeśli zapomnisz odblokować Pushlock podczas otwierania rolety, uszkodzenia sprzętu będą minimalne.

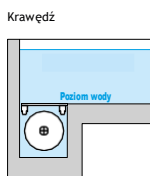


OPCJE KONFIGURACJI

Dla tej rolety dostępne są 4 opcje montażu:

ŚCIANA Z 1 STRONY:

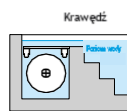
Do wbudowania w dno basenu lub schodów.



W dnie basenu



Dno



Pierwszy stopień

ŚCIANA Z 2 STRON:



Na dnie basenu lub w pozycji pośredniej z dwiema ściankami

ROLLINSIDE – ROLETA ZAINSTALOWANA W SKRZYNCIE POD WODĄ, KTÓRA NIE JEST WIDOCZNA Z ZEWNĄTRZ. DYSKRETNIE UMIESZCZONA NA DNE BASENU, TA SCHLUDNA I ELEGANCKA ROLETA ZACHOWUJE PEŁNĄ FUNKCJONALNOŚĆ I ZAPEWNIĄ ODPOWIEDNI STOPIEŃ OCHRONY PO URUCHOMIENIU.

NIEWIDOCZNOŚĆ

Opatentowany system rolety Rollinside pozwala na dyskretną instalację na dnie basenu bez konieczności stosowania pomostu. Po zwinięciu roleta jest całkowicie niewidoczna i pozostawia miejsce na drabinkę lub leżankę. Roleta jest dostępna w kilku kolorach, dzięki czemu można wybrać kolor, który najlepiej pasuje do danego projektu.

WIELOFUNKCYJNOŚĆ

Roleta Rollinside jest idealna do montażu na etapie budowy lub remontu. Jej konstrukcja, ze ściankami po jednej lub obu stronach, umożliwia instalację w dowolnym miejscu. Ta roleta jest idealna do basenów z uszczelnionymi płytkami, wzmocnioną membraną lub uszczelką i jest dostępna z dwoma rodzajami siłowników.

EKOLOGICZNOŚĆ


Przykrycie basenu pokrywą Rollinside zmniejsza parowanie, które powoduje spadek poziomu wody, a także utrzymuje stałą temperaturę wody i chroni basen przed zanieczyszczeniami. Roleta Rollinside jest dostępna z poliwęglanową pokrywą przeciwsłoneczną, która umożliwia naturalne podgrzewanie wody, a tym samym znaczne oszczędności.



PILOT ZDALENEGO STEROWANIA



- Sygnał otwarcia i zamknięcia basenu jest przesyłany bezprzewodowo.
- Brak połączeń lub okablowania.
- Stylowa i szczelna jednostka sterująca do montażu wewnętrznego lub zewnętrznego.
- Ochrona za pomocą kodu blokowania i zgodność z normą NF P 90-308.




Płyty solarne z poliwęglanu kolory kryształ / czarny




ROLETA BASENOWA ROLLINSIDE

PLÓTNO



Płyty solarne wykonane z poliwęglanu
Zgodność z normą NF P 90-308 (wyłącznie DEL)
6 kolorów do wyboru (brązowy kryształ, kryształ, zielony kryształ, niebieski kryształ, czarny kryształ, srebrny *)

* Odpowiada standardom.



Płyty matowe z PVC
Spełniają wymagania NF P 90-308.
4 kolory do wyboru (szary, biały, beżowy, niebieski).



IVERNEA / IVERNEA PLUS

.....
Nie zapomnij zamówić zimowego pokrycia Ivernea lub uniwersalnego pokrycia Ivernea Plus, aby chronić płótno przed promieniowaniem UV i brudem..

MAKSYMALNE BEZPIECZEŃSTWO

Zestawy mocujące są obowiązkowe dla wszystkich rolet DEL i zapewniają pełne pokrycie basenu. Duży wybór kolorów umożliwia dopasowanie zestawów do koloru pokrywy. Należy skonsultować się ze specjalistą ds. basenów.



Automatyczne rolety basenowe DEL nie zastępują czujności rodziców i/lub innych osób odpowiedzialnych za bezpieczeństwo dzieci. Nadzór rodziców pozostaje najważniejszy dla bezpieczeństwa małych dzieci. Roleta DEL to pokrywa ochronna zaprojektowana w celu utrzymania dzieci poniżej 5 roku życia z dala od basenu. Dziecko może utonąć w czasie krótszym niż 3 minuty, dlatego żaden rodzaj zabezpieczenia nie zastąpi nadzoru i czujności osoby dorosłej.

Więcej informacji na temat tych produktów można uzyskać u specjalisty ds. basenów.

Pieczęć sprzedawcy

Przeczytaj uważnie i zachowaj do celów informacyjnych.

Roleta Rollinside — to osłona ochronna zaprojektowana w celu uniemożliwienia dzieciom poniżej 5 roku życia wejścia do basenu. Produkt ten spełnia wymagania normy NF P 90-308. Nie wyklucza to konieczności zachowania zdrowego rozsądku i osobistej odpowiedzialności. Nie zastępuje również czujności rodziców i/lub innych osób odpowiedzialnych za bezpieczeństwo dzieci. Nadzór rodzicielski pozostaje najważniejszy dla bezpieczeństwa małych dzieci. Dziecko może utonąć w mniej niż trzy minuty, więc żaden rodzaj ochrony nigdy nie zastąpi nadzoru i czujności osoby dorosłej. Gwarancja. 3 lata na silnik i płyty matowe PVC oraz 5 lat na płyty solarne z poliwęglanu, 2 lata na urządzenie zwijające zgodnie z naszymi ogólnymi warunkami sprzedaży. Zamawianie: aby roleta pasowała do wymiarów basenu, należy przedstawić rysunek basenu z wymiarami gabarytowymi. Zgodnie z normą NF P 90-308 prześwit między wewnętrznymi ścianami zbiornika a krawędzią rolety musi być mniejszy niż 65 mm. Czas wyzwalania. 3 minuty dla automatycznego otwierania lub zamykania i 30 sekund dla blokowania lub otwierania zestawów bezpieczeństwa. Roleta może być otwierana i zamykana przez jedną osobę. Zastosowanie: o każdej porze roku. Aby nasze produkty działały prawidłowo, poziom wody w basenie musi być utrzymywany w celu zapewnienia prawidłowego działania systemów filtracji. Konieczne jest zapewnienie regulatora poziomu wody. Poziom wody musi być zgodny z wymaganiami podanymi w instrukcji. Ograniczenia dotyczące użytkowania: instalacja automatycznej pokrywy DEL na basenach z przelewem i/lub ze schodami wzdłuż basenu (zdejmowane schody boczne) nie spełnia wymagań normy NF P 90-308. przelewem i/lub ze schodami wzdłuż basenu (zdejmowane schody boczne) nie spełnia wymagań normy NF P 90-308. Dla takich basenów należy zainstalować inne standaryzowane urządzenie. O ile producent nie określił inaczej, alarmy zanurzeniowe nie są kompatybilne z pokrywami DEL. Okres zimowy: Przykryj basen na okres zimowy w zależności od położenia geograficznego. Bez opróżniania basenu zamknij i zablokuj roletę, a następnie zainstaluj siatkę zimową, aby chronić roletę. W przypadku spadku poziomu wody, aby zabezpieczyć chronione elementy przed wodą, należy zwinąć roletę i zainstalować ochronną pokrywę zimową na basenie. Opakowanie: chronione elementy przed wodą, należy zwinąć roletę i zainstalować ochronną pokrywę zimową na basenie. Opakowanie: dla basenu 5,00 x 10,00 m — Rollinside z 2 ściankami. Płyty: 5 opakowań o wymiarach 5,10 x 0,25 x 0,20 m. Belka: 1 sztuka o wymiarach 5,10 m x 0,20 m x 0,20 m. Belki: 3 opakowania o wymiarach 5,01 x 0,17 x 0,12 m. Posadzka: 1 paleta o wymiarach 1,20 x 1,00 x 0,40 m. Zestaw silnika + zestaw montażowy: 1 opakowanie o wymiarach 0,80 x 0,60 x 0,65 m. Wspornik belki: 1 opakowanie o wymiarach 0,75 x 0,25 x 0,15 m. Mechaniczne zaślepki końcowe: 1 opakowanie o wymiarach 0,30 x 0,20 x 0,20 m. Łączniki podpory belki: 1 opakowanie o wymiarach 1,00 x 0,20 x 0,20 m. Masa całkowita: 520 kg.

Producent: DEL La Basse Croix Rouge 35530 Brécé - France / export@fija-group.com / www.del-piscine.fr