

Pokrywa na basen

Numer zamówienia Nr:	Nazwa zamówienia:	Data zamówienia:
----------------------	-------------------	------------------

Warianty kolorów



Zielony



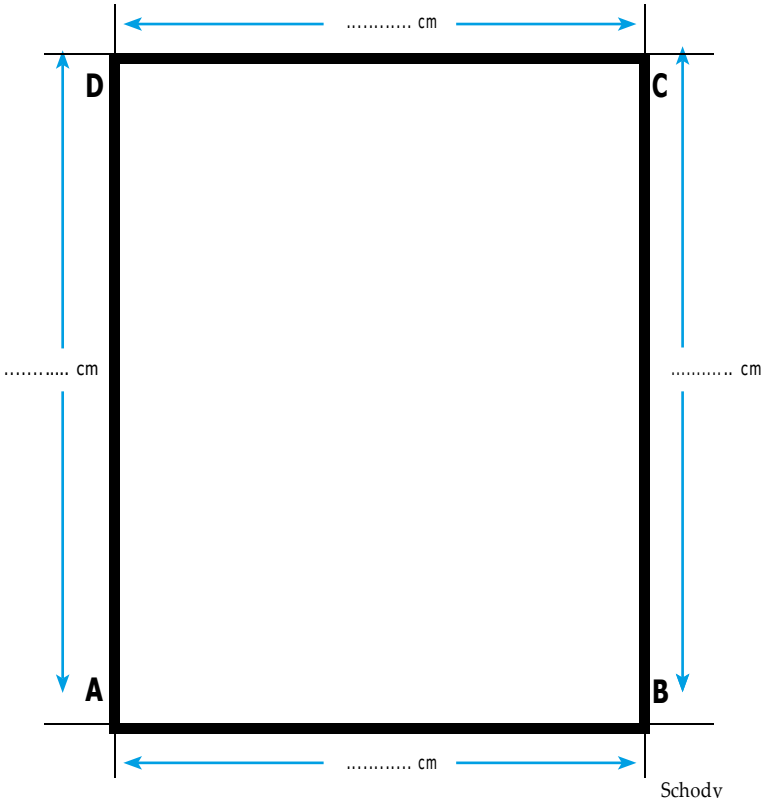
Niebieski



Grafitowy

Rozmiar basenu

Rozmiar basenu jest wskazywany przez rzeczywisty rozmiar i jest mierzony przez lustro wody.



Schody i wycięcia

Tak Nie

Forma:

Schody Drabina

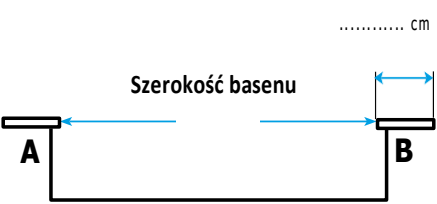
Umieszczenie schodów/drabiny:

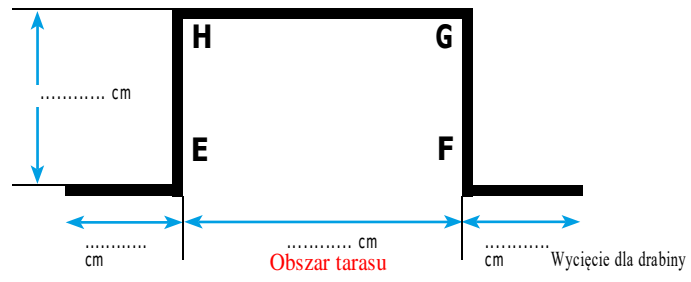
Według szerokości AB Według szerokości CD
 Według długości AD Według długości BC

Material pokrycia przy basenie

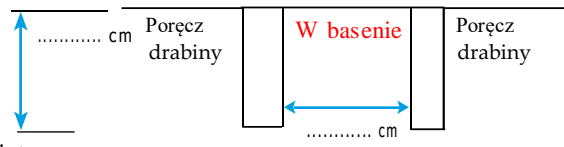
Drzewo
 Beton (kafelki)
 Inne:

Żądana zakładka (standardowo 30 cm)





Określ stronę basenu (A,B,C,D)



Określ stronę basenu (A,B,C,D)