



| | | |
|--------------------|---------------------------|------------------------|
| Customer N°: | Customer reference: | Order form date: |
|--------------------|---------------------------|------------------------|

| | |
|--|---|
| Company contact details: Surname: Postcode: Town/City: Country Phone: E-mail: Contact in case of missing measurements: | Delivery address: Name: Address: Postcode: Town/City: Country Access: <input type="checkbox"/> Semi-trailer <input type="checkbox"/> Carrier Other: Fill in the truck access checking guide on p. 367. <input type="checkbox"/> Pick up at DEL Brécé factory (35530 Brécé, FRANCE) |
|--|---|

- New build pool Existing pool: In order to avoid taking again measurements of the pool, please indicate the invoice number, order number or reference of the original cover made:

| | |
|---|--|
|  | |
| END-STAND COLOUR \ KOLOR STOJAKÓW | |
| <input type="checkbox"/> White \ Biały <input type="checkbox"/> Beige \ Beżowy <input type="checkbox"/> Grey \ Szary | |
| SLATS \ LAMELE | |
| Opaque PVC 69 slats \ Nieprzezroczyste lamele PVC 69 <input type="checkbox"/> White \ Biały <input type="checkbox"/> Beige \ Beżowy <input type="checkbox"/> Grey \ Szary <input type="checkbox"/> Blue* \ Niebieski* | |
| Solar polycarbonate slats \ Solarne lamele z poliwęglanu <input type="checkbox"/> Crystal black \ Przezroczysty czarny <input type="checkbox"/> Silver \ Srebrny <input type="checkbox"/> Crystal blue* \ Przezroczysty niebieski* <input type="checkbox"/> Crystal* \ Przezroczysty* <input type="checkbox"/> Crystal brown* \ Przezroczysty brązowy* <input type="checkbox"/> Crystal green* \ Przezroczysty zielony* (Polycarbonate slats are not compatible with bromine treatments) \ (Lamele z poliwęglanu nie mogą być obrabiane bromem) | |
| <input type="radio"/> Leave one slat out of three without endcap to ease the sliding of the slats: \ <input type="radio"/> AD Side \ Strona AD <input type="radio"/> BC side \ Strona BC Pozostawić co trzecią lamelę bez zaślepki | |
| By default all the endcaps will be fitted. \ *Additional lead time. Domyślnie zostaną zamontowane wszystkie zaślepki. *Dodatkowy czas realizacji zamówienia | |
| STAIRS OR SLAT CUT-OUT \ STOPNIE LUB PODCIĘCIE LAMEL | |
| <input type="checkbox"/> Roman stair \ Schody rzymskie <input type="checkbox"/> Square stai \ Schody kwadratower <input type="checkbox"/> Trapezoid stair \ Schody trapezowe <input type="checkbox"/> Slat cut-out \ Podcięcie lamel | |
| LOCKING KITS \ ZESTAW MONTAŻOWY | |
| <input type="checkbox"/> Pushlock <input type="radio"/> White \ Biały <input type="radio"/> Beige \ Beżowy <input type="radio"/> Grey \ Szary <input type="radio"/> Dark grey \ Ciemnoszary <input type="radio"/> Blue \ Niebieski <input type="radio"/> Argile green \ Glinka zielona | Fittings: \ Sposób montażu: <input type="checkbox"/> Insert mount \ Na elementy montażowe <input type="checkbox"/> Surface mount \ Na brzegu <input type="checkbox"/> Hanging mount \ Na ścianie <input type="checkbox"/> High hanging mount (Pushlock only) \ Na krawędzi brzegu (tylko Pushlock) |
| <input type="checkbox"/> Quicklock + Tool \ Quicklock + Narzędzie <input type="radio"/> White \ Biały <input type="radio"/> Beige \ Beżowy <input type="radio"/> Grey \ Szary | |
| <input type="checkbox"/> White straplock kit \ Zestaw białych pasków do blokowania <input type="radio"/> Concrete coping anchors \ Mocowanie do podpory betonowej <input type="radio"/> Wood coping anchors \ Mocowanie do podpory drewnianej | |
| WINTER SHIFT / PROTECTIVE COVERING \ POKRYWA ZIMOWA / POKRYWA OCHRONNA | |
| Ivernea: <input type="checkbox"/> Yes \ Tak Fill in the order form on p. 399. \ Wypełnij formularz zamówienia na stronie 399. <input type="checkbox"/> No \ Nie | |
| Ivernea plus: <input type="checkbox"/> Yes \ Tak Fill in the order form on p. 399. \ Wypełnij formularz zamówienia na stronie 399. <input type="checkbox"/> No \ Nie | |

| | | | |
|-----------------------------|-----------------------------|-----------------------------------|-----------------|
| Customer N°:\Zamówienie nr: | Customer reference:\Klient: | Order form date:\Data zamówienia: | Company:\Firma: |
|-----------------------------|-----------------------------|-----------------------------------|-----------------|

| | |
|---|---|
| POOL TYPE \ TYP BASENU | |
| <input type="checkbox"/> Polyester shell \ Powłoka poliestrowa | |
| - Brand:\Marka: | |
| - Model:\Model: | |
| <input type="checkbox"/> Concrete \ Beton | <input type="checkbox"/> Resin \ Żywica |
| <input type="checkbox"/> Wood \ Drewno | <input type="checkbox"/> Metal \ Metal |
| <input type="checkbox"/> Polystyrene block \ Blok styropianowy | |
| WATERTIGHTNESS \ WYKOŃCZENIE | |
| <input type="checkbox"/> Liner \ Folia basenowa | |
| <input type="checkbox"/> On-site lining \ Wzmocniona folia | |
| <input type="checkbox"/> Tiles \ Płytki | <input type="checkbox"/> Coated \ Farba |
| <input type="checkbox"/> Other \ Inne: | |
| POOL \ BASEN | |
| Diagonals \ Przekątne | |
| Diagonal AC \ Przekątna AC = |  |
| Diagonal BD \ Przekątna BD = | |
| Overflow \ Przelewy | |
| <input type="checkbox"/> Yes (by default 1 every 4 m on each length) on \ Tak (domyślnie co 4 m) na: | |
| <input type="radio"/> AB <input type="radio"/> BC <input type="radio"/> CD <input type="radio"/> AD | |
| <input type="checkbox"/> No \ Nie | |
| <input type="radio"/> Infinity control box (we recommend the Pushlock hanging mount kits) \ Blok sterujący Infinity (polecamy zestawy do montażu podwieszanego Pushlock) | |
| INFO | |
| For an overflow pool, the hanging mount kits will be delivered in raw stainless-steel. \ W przypadku basenu przelewowego zestawy do montażu podwieszanego będą dostarczane z surowej stali nierdzewnej. | |
| Coping thickness \ Grubość brzegu | |
| cm | |

! INTERIOR POOL DIMENSIONS TO BE TAKEN AT THE WATER LINE AFTER WATERTIGHTNESS HAS BEEN MADE
WYMIARY WEWNĘTRZNE BASENU PO WYKONYWANIU PRAC WYKOŃCZENIOWYCH

Skimmer thickness \ Lokalizacja skimmerów

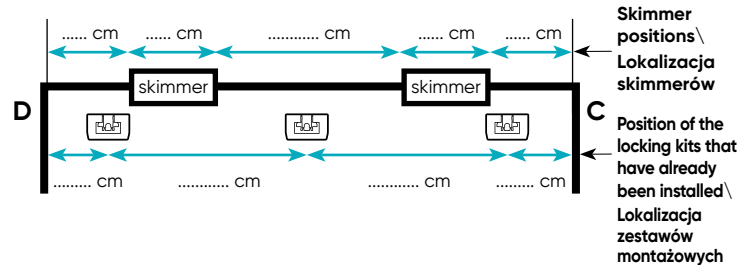
Flush \ Wbudowany Proud of \ Występuje o cm

Skimmers on the widths indicate them on the drawing \ Zaznacz na rysunku skimmery rozmieszczone wg szerokości

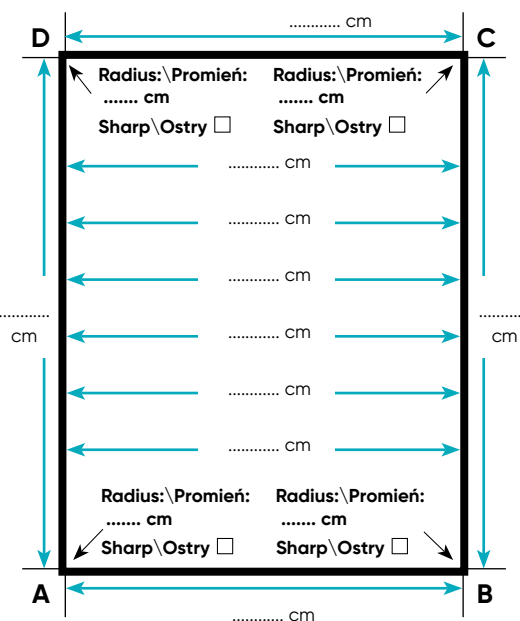
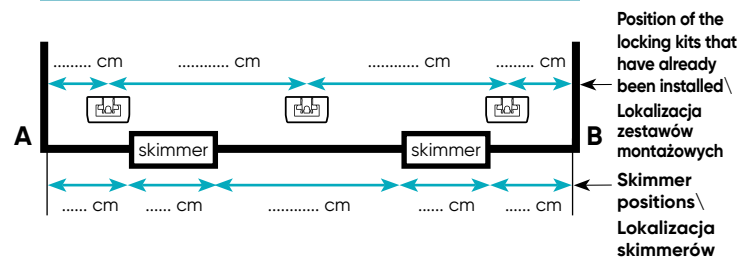
Skimmers on the lengths \ Skimmery wg długości: BC AD

Stairs (see p. 364) \ Stopnie (patrz str. 364)


SIDE OPPOSITE THE REEL SYSTEM \ STRONA NAPRZECIW BĘBNA



REEL SYSTEM SIDE \ STRONA BĘBNA




skimmer : Indicate the exact skimmer positions.

 : Indicate the positions of the locking kits that have already been installed.

To comply with the French NF P 90-308 safety standard, the locking kits must be installed in accordance with our recommendations in the technical instructions leaflet. The positioning of the locking kits will be determined by CF Group according to the configuration of your pool. A detailed plan will be sent to you when your cover is delivered.

skimmer : Określ dokładną lokalizację skimmera.

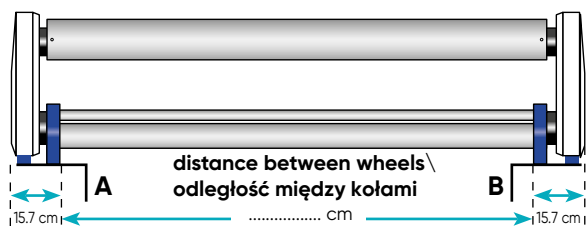
 : Określ położenie już zamontowanych zestawów montażowych.

Aby zachować zgodność z francuską normą bezpieczeństwa NF P 90-308, zestawy montażowe powinny być montowane zgodnie z naszymi zaleceniami zawartymi w dokumentacji technicznej. Lokalizacja zestawów montażowych zostanie określona przez CF Group zgodnie z konfiguracją Twojego basenu. Szczegółowy plan zostanie wysłany do Ciebie po dostarczeniu pokrycia.

! TUBE / REEL SYSTEM SIDE = AB \ STRONA BĘBNA = AB

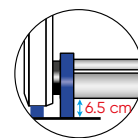
**ADDITIONAL INDICATIONS IF REQUIRED **
INFORMACJE DODATKOWE
**DISTANCE BETWEEN END-STANDS **
ODLEGŁOŚĆ MIĘDZY STOJAKAMI

| Pool width Szerokość basenu | Max. distance between end-stands Maks. odległość między stojakami |
|-----------------------------------|--|
| 3 m | 3.35 m |
| 3.50 m | 3.85 m |
| 4 m | 4.35 m |
| 4.50 m | 4.85 m |
| 5 m | 5.35 m |



**Min. inside wheels distance = pool width + 8 cm **
Min. odległość między kołami = szerokość
basenu + 8 cm

Key switch location: \ Lokalizacja przełącznika z kluczem: A B



Be careful of possible obstacles (filtration block, curved coping, etc.)
 Uważaj na możliwe przeszkody (blok filtracyjny, wygięty parapet itp.)