



Customer N°:	Customer reference:	Order form date:
--------------------	---------------------------	------------------------

Company contact details: Surname: Postcode: Town/City: Country Phone: E-mail: Contact in case of missing measurements:	Delivery address: Name: Address: Postcode: Town/City: Country Access: <input type="checkbox"/> Semi-trailer <input type="checkbox"/> Carrier Other: Fill in the truck access checking guide on p. 367. <input type="checkbox"/> Pick up at DEL Brécé factory (35530 Brécé, FRANCE)
--	---


- New build pool Existing pool: In order to avoid taking again measurements of the pool, please indicate the invoice number, order number or reference of the original cover made:

DEL 	
VERSIONS \ WERSJE	
<input type="checkbox"/> Manual \ Sterowanie ręczne <input type="checkbox"/> Electric \ Napęd elektryczny <input type="checkbox"/> Solar \ Energia słoneczna	
END-STAND COLOUR (by default, they will be white) \ KOLOR STOJAKÓW (domyślnie biały)	
<input type="checkbox"/> Beige RAL 1015 \ Beżowy RAL 1015 <input type="checkbox"/> Grey RAL 7040 \ Szary RAL 7040 <input type="checkbox"/> Dark green RAL 6005 \ Ciemnozielony RAL 6005 <input type="checkbox"/> Black RAL 9005 \ Czarny RAL 9005 <input type="checkbox"/> Dark grey RAL 7016 \ Ciemnoszary RAL 7016	 INFO For all these colours: 10 days extra lead time \ Dla wszystkich tych kolorów: dodatkowy czas produkcji wynosi 10 dni
CLOSING CONTROLS \ STEROWANIE ZAMKNIĘCIEM	
<input type="checkbox"/> Maintain contact (default choice) \ Kontakt stały (wybór domyślny) <input type="checkbox"/> Impulse on \ Włączenie wg impulsu	
OPTIONS \ OPCJONALNIE	
LivePool (only for the electric version) \ LivePool (tylko dla wersji elektrycznej) <input type="checkbox"/> Yes \ Tak <input type="checkbox"/> No \ Nie Wall mounting \ Mocowanie ściennie <input type="checkbox"/> Yes \ Tak <input type="checkbox"/> No \ Nie "Stop salt" control box (only for the electric version) \ "Stop salt" (tylko dla modelu elektrycznego) <input type="checkbox"/> Yes \ Tak <input type="checkbox"/> No \ Nie	
SLATS \ LAMELE	
Opaque PVC 69 slats \ Nieprzezroczyste lamele PVC 69 <input type="checkbox"/> White \ Biały <input type="checkbox"/> Beige \ Beżowy <input type="checkbox"/> Grey \ Szary <input type="checkbox"/> Blue* \ Niebieski* Solar polycarbonate slats \ Solarne lamele z poliwęglanu <input type="checkbox"/> Crystal black \ Przezroczysty czarny <input type="checkbox"/> Silver \ Srebrny <input type="checkbox"/> Crystal blue* \ Przezroczysty niebieski* <input type="checkbox"/> Crystal* \ Przezroczysty* <input type="checkbox"/> Crystal brown* \ Przezroczysty brązowy* <input type="checkbox"/> Crystal green* \ Przezroczysty zielony* (Polycarbonate slats are not compatible with bromine treatments) \ (Lamele z poliwęglanu nie mogą być obrabiane bromem) <input type="radio"/> Leave one slat out of three without endcap to ease the sliding of the slats: \ <input type="radio"/> AD Side \ Strona AD <input type="radio"/> BC side \ Strona BC Pozostawić co trzecią lamelę bez zaślepki: By default all the endcaps will be fitted. \ Additional lead time for slats over 6 m long. *Additional lead time. \ Domyślnie zostaną zamontowane wszystkie zaślepki. Dla wszystkich tych kolorów: dodatkowy czas produkcji wynosi 10 dni. Dodatkový čas výroby lamel o dĺžke nad 6 m. *Dodatkový čas realizácie objednávky.	
STAIRS OR SLAT CUT-OUT \ STOPNIE LUB PODCIĘCIE LAMEL	
<input type="checkbox"/> Roman stair \ Schody rzymskie <input type="checkbox"/> Square stair \ Schody kwadratowe <input type="checkbox"/> Trapezoid stair \ Schody trapezowe <input type="checkbox"/> Slat cut-out \ Podcięcie lamel	
LOCKING KITS \ ZESTAW MONTAŻOWY	
<input type="checkbox"/> Pushlock <input type="radio"/> White \ Biały <input type="radio"/> Beige \ Beżowy <input type="radio"/> Grey \ Szary <input type="radio"/> Dark grey \ Ciemnoszary <input type="radio"/> Blue \ Niebieski <input type="radio"/> Argile green \ Glinka zielona <input type="checkbox"/> Quicklock + Tool \ Quicklock + Narzędzie <input type="radio"/> White \ Biały <input type="radio"/> Beige \ Beżowy <input type="radio"/> Grey \ Szary	Fittings: \ Sposób montażu: <input type="checkbox"/> Insert mount \ Na elementy montażowe <input type="checkbox"/> Surface mount \ Na brzegu <input type="checkbox"/> Hanging mount \ Na ścianie <input type="checkbox"/> High hanging mount (Pushlock only) \ Na krawędzi brzegu (tylko Pushlock)

<input type="checkbox"/> White straplock kit \ Zestaw białych pasków do blokowania
<input type="radio"/> Concrete coping anchors \ Mocowanie do podpory betonowej
<input type="radio"/> Wood coping anchors \ Mocowanie do podpory drewnianej
WINTER SHIFT / PROTECTIVE COVERING \ POKRYWA ZIMOWA / POKRYWA OCHRONNA
Ivernea: <input type="checkbox"/> Yes \ Tak Fill in the order form on p. 399. \ Wypełnij formularz zamówienia na stronie 399. <input type="checkbox"/> No \ Nie
Ivernea plus: <input type="checkbox"/> Yes \ Tak Fill in the order form on p. 399. \ Wypełnij formularz zamówienia na stronie 399. <input type="checkbox"/> No \ Nie

ROLLEASY 2 DRAWING \ RYSUNEK TECHNICZNY ROLLEASY 2

Customer N°: \ Zamówienie nr:	Customer reference: \ Klient:	Order form date: \ Data zamówienia:	Company: \ Firma:
-------------------------------	-------------------------------	-------------------------------------	-------------------

POOL TYPE \ TYP BASENU
<input type="checkbox"/> Polyester shell \ Powłoka poliestrowa
<input type="checkbox"/> Azteck
- Brand: \ Marka:
- Model: \ Model:
<input type="checkbox"/> Concrete \ Beton <input type="checkbox"/> Resin \ Żywica
<input type="checkbox"/> Wood \ Drewno <input type="checkbox"/> Metal \ Metal
<input type="checkbox"/> Polystyrene block \ Blok styropianowy
WATERTIGHTNESS \ ОБЛИЦОВКА
<input type="checkbox"/> Liner \ Folia basenowa
<input type="checkbox"/> On-site lining \ Wzmocniona folia
<input type="checkbox"/> Tiles \ Płytki <input type="checkbox"/> Coated \ Farba
<input type="checkbox"/> Other: \ Inne:
POOL \ BASEN
Diagonals \ Przekątne
Diagonal AC \ Przekątna AC = cm 
Diagonal BD \ Przekątna BD = cm
Overflow \ Przelewy
<input type="checkbox"/> Yes (by default 1 every 4 m on each length) on \ Tak (domyślnie co 4 m) na:
<input type="radio"/> AB <input type="radio"/> BC <input type="radio"/> CD <input type="radio"/> AD
<input type="checkbox"/> No \ Nie
<input type="radio"/> Infinity control box (we recommend the Pushlock hanging mount kits) \ Blok sterujący Infinity (polecamy zestawy do montażu podwieszanego Pushlock)
INFO
For an overflow pool, the hanging mount kits will be delivered in raw stainless-steel. \ W przypadku basenu przelewowego zestawy do montażu podwieszanego będą dostarczane z surowej stali nierdzewnej.
Coping thickness \ Grubość brzegu
..... cm



INTERIOR POOL DIMENSIONS TO BE TAKEN AT THE WATER LINE AFTER WATERTIGHTNESS HAS BEEN MADE

WYMIARY WEWNĘTRZNE BASENU PO WYKONYWANIU PRAC WYKONCZENIOWYCH

Skimmer thickness \ Lokalizacja skimmerów

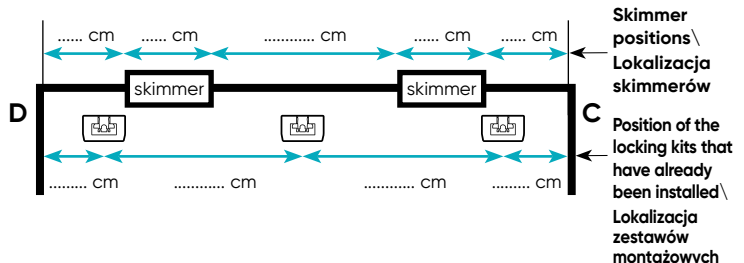
Flush \ Wbudowany Proud of \ Występuje o cm

Skimmers on the widths indicate them on the drawing \ Zaznacz na rysunku skimmery rozmieszczone wg szerokości

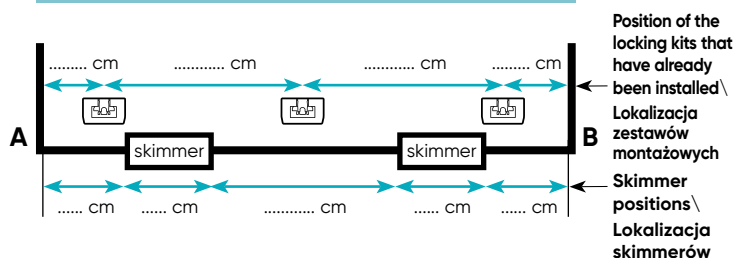
Skimmers on the lengths \ Skimmery wg długości: BC AD

Stairs (see p. 364). \ Stopnie (patrz str. 364)


SIDE OPPOSITE THE REEL SYSTEM \ STRONA NAPRZECIW BĘBNA



REEL SYSTEM SIDE \ STRONA BĘBNA



skimmer : Indicate the exact skimmer positions.

 : Indicate the positions of the locking kits that have already been installed.

To comply with the French NF P 90-308 safety standard, the locking kits must be installed in accordance with our recommendations in the technical instructions leaflet. The positioning of the locking kits will be determined by CF Group according to the configuration of your pool. A detailed plan will be sent to you when your cover is delivered.

skimmer : Określ dokładną lokalizację skimmera.

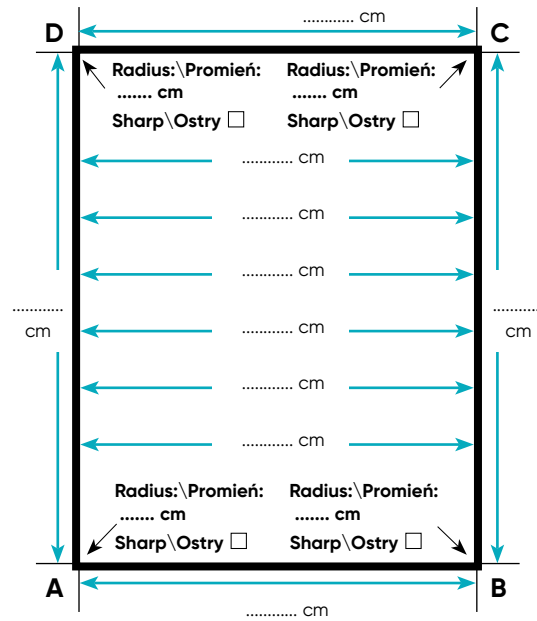
plan : Określ położenie już zamontowanych zestawów montażowych.

Aby zachować zgodność z francuską normą bezpieczeństwa NF P 90-308, zestawy montażowe powinny być montowane zgodnie z naszymi zaleceniami zawartymi w dokumentacji technicznej. Lokalizacja zestawów montażowych zostanie określona przez CF Group zgodnie z konfiguracją Twojego basenu. Szczegółowy plan zostanie wysłany do Ciebie po dostarczeniu pokrycia.

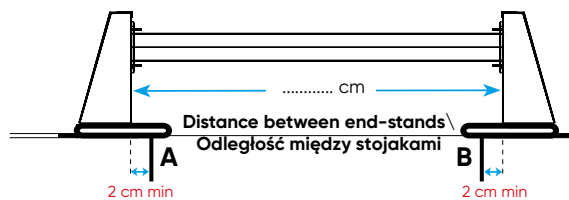
ADDITIONAL INDICATIONS IF REQUIRED \ INFORMACJE DODATKOWE

MEASUREMENT BETWEEN END-STANDS \ ODLEGŁOŚĆ MIĘDZY STOJAKAMI

Pool width \ Szerokość basenu	Version \ Wersja	Max. measurement between wheel H32 - H37 \ Maks. odległość między kołami H32 - H37
3 m	Manual, electric or solar \ Sterowanie ręczne, napęd elektryczny lub energia słoneczna	3.35 m
3.50 m		3.85 m
4 m		4.35 m
4.50 m		4.85 m
5 m		5.35 m
6 m	Electric \ Elektryczna	6.25 m
7 m		7.25 m
8 m		8.20 m



TUBE / REEL SYSTEM SIDE = AB \ STRONA BĘBNA = AB



Min. distance between end-stands = pool width [AB] + 4 cm \ Min. odległość między stojakami = szerokość basenu [AB] + 4 cm