


 Speedy fabrication required (p. 484): <input type="checkbox"/> Yes <input type="checkbox"/> No	FROM NOVEMBER TO MARCH	APRIL	FROM MAY TO AUGUST	SEPTEMBER, OCTOBER
	D+5	D+6	D+7	D+6

Customer N°: Customer reference: Order form date:

<p>Company contact details:</p> <p>Surname:</p> <p>Postcode: Town/City: Country</p> <p>Phone:</p> <p>E-mail:</p> <p>Contact in case of missing measurements:</p> <p>.....</p> <p>.....</p>	<p>Delivery address:</p> <p>Name:</p> <p>Address:</p> <p>Postcode: Town/City: Country</p> <p>Access: <input type="checkbox"/> Semi-trailer <input type="checkbox"/> Carrier Other:</p> <p>Fill in the truck access checking guide on p. 367.</p> <p><input type="checkbox"/> Pick up at DEL Brécé factory (35530 Brécé, FRANCE)</p>
---	--

New build pool Existing pool: In order to avoid taking again measurements of the pool, please indicate the invoice number, order number or reference of the original cover made:

	
<p>CONTROLS \ STEROWANIE</p>	
<p><input type="checkbox"/> Wi-Key <input type="checkbox"/> Key switch \ Klucz do montażu na ścianie</p> <p><input type="checkbox"/> Insert mount key switch (indoor use) \ Klucz do montażu ukrytego (tylko w pomieszczeniach)</p>	
<p>CLOSING CONTROLS \ STEROWANIE ZAMKNIĘCIEM</p>	
<p><input type="checkbox"/> Maintain contact (default choice) \ Kontakt stały (wybór domyślny) <input type="checkbox"/> Impulse on \ Włączenie wg impulsu</p>	
<p>OPTIONS \ OPCJONALNIE</p>	
<p>15 m motor cable \ Przewód silnika 15 m <input type="checkbox"/> Yes \ Tak <input type="checkbox"/> No \ Nie</p> <p>Extra motor cable (from 15 m): \ Dodatkowy przewód (ponad 15 m): 15 + m</p> <p>Stainless steel tube (for pools max 6 m wide) \ Bęben ze stali nierdzewnej (do basenów o szerokości maks. 6 m) <input type="checkbox"/> Yes \ Tak <input type="checkbox"/> No \ Nie</p>	
<p style="writing-mode: vertical-rl; transform: rotate(180deg);">Support brackets for decking \ Wspornik podtrzymujący do podłoża</p>	<p>Bracket for standard decking pit 90 cm \ Wspornik do podłoża o standardowym wgłębieniu 90 cm <input type="checkbox"/> Yes \ Tak <input type="checkbox"/> No \ Nie</p> <p>If yes, quantity \ Jeśli tak, należy podać ilość:</p>
	<p>Wheels for high water level \ Kółka do wysokiego poziomu wody <input type="checkbox"/> Yes \ Tak <input type="checkbox"/> No \ Nie</p>
	<p>Skimmer reinforcement kit \ Zestaw wzmacniający skimmer <input type="checkbox"/> Yes \ Tak <input type="checkbox"/> No \ Nie</p> <p>If yes, quantity \ Jeśli tak, należy podać ilość:</p>
	<p>Liner protection wedge \ Ochrona folii basenowej <input type="checkbox"/> Yes \ Tak <input type="checkbox"/> No \ Nie</p>
	<p>Telescopic extension \ Przedłużacz do belki <input type="checkbox"/> Yes \ Tak <input type="checkbox"/> No \ Nie</p>
	<p>Standard hanging supports \ Standardowe podpory podwieszane <input type="checkbox"/> Yes \ Tak <input type="checkbox"/> No \ Nie</p>
<p>Small hanging supports (for polyester shell) \ Małe podpory podwieszane (do obudowy z poliestru) <input type="checkbox"/> Yes \ Tak <input type="checkbox"/> No \ Nie</p> <p>Junction box \ Skrzynka przyłączeniowa <input type="checkbox"/> Yes \ Tak <input type="checkbox"/> No \ Nie</p> <p>Junction box gel (set of 2 cartridges) \ Żel do skrzynki przyłączeniowej (zestaw zawierający 2 wkłady) <input type="checkbox"/> Yes \ Tak <input type="checkbox"/> No \ Nie</p> <p>Extra Wi-Key emitter \ Dodatkowy nadajnik Wi-Key <input type="checkbox"/> Yes \ Tak <input type="checkbox"/> No \ Nie</p> <p>If so, indicate the quantity (max. 3) \ Jeśli tak, należy podać ilość (maks. 3):</p> <p>Remote Wi-Key receiver box \ Zdalny odbiornik Wi-Key <input type="checkbox"/> Yes \ Tak <input type="checkbox"/> No \ Nie</p> <p>Middle telescopic support for beam \ Średnia podpora teleskopowa do belki <input type="checkbox"/> Yes \ Tak <input type="checkbox"/> No \ Nie</p> <p>If yes, indicate the number \ Jeśli tak, należy podać ilość:</p> <p>Earth-grounding \ Uziemienie: <input type="checkbox"/> Yes \ Tak <input type="checkbox"/> No \ Nie</p> <p style="margin-left: 100px;">Ø 50 mm <input type="checkbox"/> Yes \ Tak <input type="checkbox"/> No \ Nie</p> <p style="margin-left: 100px;">Ø 63 mm <input type="checkbox"/> Yes \ Tak <input type="checkbox"/> No \ Nie</p>	

Customer N°:\Zamówienie nr:	Customer reference:\Klient:	Order form date:\Data zamówienia:	Company:\Firma:
-----------------------------	-----------------------------	-----------------------------------	-----------------

SLATS\LAMELE

In standard: Opaque PVC 84 slats (flanges will not be installed)
Standardowy zestaw zawiera: Lamelę nieprzezroczystą PVC 84 (kołnierze nie są montowane)

- | | | |
|----------|--|---|
| ! | Take PVC opaque 69 slats if your pool is: | Wybierz lamelę nieprzezroczystą PVC 69, jeśli Twój basen ma: |
| | <ul style="list-style-type: none"> - Width over 5.05 m - Radius over 15 cm | <ul style="list-style-type: none"> - Slat cut-out (except square stair) - With overflow |

White\Biały Grey\Szary

Solar polycarbonate slats - 69 mm (not compatible with bromine treatment)
Lamelę z poliwęglanu - 69 cm (nie mogą być obrabiane bromem)

Crystal black\Przezroczysty czarny Silver\Srebrny Crystal blue*\Przezroczysty niebieski*
 Crystal*\Przezroczysty* Crystal brown*\Przezroczysty brązowy* Crystal green*\Przezroczysty zielony*

Leave one slat out of three without end cap to ease the sliding of the slats:\ AD side\Strona AD BC side\Strona BC
Pozostawić co trzecią lamelę bez zaślepki

By default, all endcaps will be installed.\
Domyślnie zostaną zamontowane wszystkie zaślepki.

Additional lead time for slats over 6 m long. *Additional lead time\
Dodatkowy czas produkcji lamel o długości ponad 6 m.
*Dodatkowy czas realizacji zamówienia

Opaque PVC 69 slats\Nieprzezroczyste lamelę PVC 69

White\Biały Beige\Beżowy Grey\Szary Blue*\Niebieski*

Leave one slat out of three without end cap to ease the sliding of the slats:\ AD side\Strona AD BC side\Strona BC
Pozostawić co trzecią lamelę bez zaślepki:

By default, all endcaps will be installed.\
Domyślnie zostaną zamontowane wszystkie zaślepki.

Additional lead time for slats over 6 m long. *Additional lead time\
Dodatkowy czas produkcji lamel o długości ponad 6 m.
*Dodatkowy czas realizacji zamówienia

STAIRS OR SLAT CUT-OUT (only the square stair is available for opaque PVC 84 slats)

STOPNIE LUB PODCIĘCIE LAMELE (dla lamel nieprzezroczystych PVC 84 przewidziane są tylko stopnie kwadratowe)

Roman stair\Schody rzymskie Square stair\Schody kwadratowe Trapezoid stair\Schody trapezowe
 Slat cut-out\Podcięcie lamel

LOCKING KITS\ZESTAW MONTAŻOWY**For opaque PVC 84 slats\Dla lamel nieprzezroczystych PVC 84****Pushlock**

White\Biały Beige\Beżowy Grey\Szary
 Dark grey\Ciemnoszary Blue\Niebieski Argile green\Glinka zielona

Fittings:\Sposób montażu:

Insert mount\Na elementy montażowe
 Surface mount\Na brzegu
 Hanging mount\Na ścianie
 High hanging mount\Na krawędzi brzegu

**For opaque PVC 69 and solar polycarbonate slats\
Dla lamel nieprzezroczystych PVC 69 i solarnych lamel z poliwęglanu****Pushlock**

White\Biały Beige\Beżowy Grey\Szary
 Dark grey\Ciemnoszary Blue\Niebieski Argile green\Glinka zielona

Quicklock + Tool\Quicklock + Narzędzia

White\Biały Beige\Beżowy Grey\Szary

White straplock kit\Zestaw białych pasków do blokowania

Concrete coping anchors\Mocowanie do podpory betonowej
 Wood coping anchors\Mocowanie do podpory drewnianej

Fittings:\Sposób montażu:

Insert mount\Na elementy montażowe
 Surface mount\Na brzegu
 Hanging mount\Na ścianie
 High hanging mount (Pushlock only)\
Na krawędzi brzegu (tylko Pushlock)

BEAM\BELKI**BEAM TYPE\TYP BELKI**

To be delivered:\ Yes\Tak
Dostawa przed nakryciem: No\Nie

100 x 100 mm 120 x 100 mm

White\Biały Beige*\Beżowy*
 Grey*\Szary*

*Available up to a width of 6 m.\

*Dostępne w szerokościach do 6 m.

SUPPORT TYPE \TYP PODPORY

Must be filled in. Indicate the model type in order to manufacture the beam.
Należy wypełnić. Do produkcji belki należy określić typ modelu

To be delivered:\Dostawa przed nakryciem: Yes\Tak No\Nie

Insert mount\Na elementy montażowe Surface mount\Na brzegu

Adjustable hanging mount\Regulowany uchwyt podwieszany

Liner hanging mount\Uchwyt podwieszany do folii

DECKING \ PODŁOŻE	
<input type="checkbox"/> Smooth teak decking \ Gładkie podłoże z drewna tekowego	
<input type="checkbox"/> Aluminium decking: \ Podłoże aluminiowe:	
<input type="radio"/> White \ Biały <input type="radio"/> Beige \ Beżowy <input type="radio"/> Grey \ Szary	
Options for aluminium decking: \ Dodatkowo do podłoża aluminiowego:	
<input type="checkbox"/> Non-slip tape \ Taśma antypoślizgowa <input type="checkbox"/> Cleaner \ Środek czyszczący	
<input type="radio"/> 75 cm <input type="radio"/> 90 cm <input type="radio"/> Cut to size \ Cięcie wg wymiarów	
<input type="radio"/> Non standard or for indoor pool*: \ Niestandardowe lub do basenu w pomieszczeniu*: x cm	
*Additional lead time. \ *Dodatkowy czas realizacji zamówienia.	
SECURIWALL \ ŚCIANA OCHRONNA	
<input type="checkbox"/> Yes \ Tak Fill in the order form on p. 366. \ Wypełnij formularz zamówienia na stronie 366.	<input type="checkbox"/> No \ Nie
WINTER SHIFT / PROTECTIVE COVERING \ POKRYWA ZIMOWA / POKRYWA OCHRONNA	
Ivernea: <input type="checkbox"/> Yes \ Tak Fill in the order form on p. 399. \ Wypełnij formularz zamówienia na stronie 399.	<input type="checkbox"/> No \ Nie
Ivernea plus: <input type="checkbox"/> Yes \ Tak Fill in the order form on p. 399. \ Wypełnij formularz zamówienia na stronie 399.	<input type="checkbox"/> No \ Nie

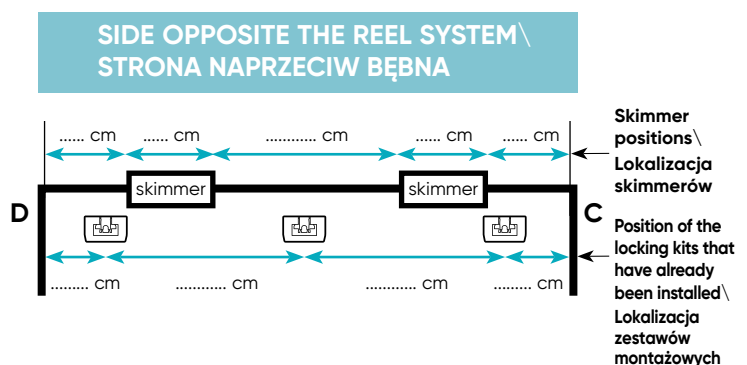
ROLLENERGY EVOLUTION DRAWING 3/3

RYSUNEK TECHNICZNY ROLLENERGY EVOLUTION 3/3

Customer N°: \ Zamówienie nr:	Customer reference: \ Klient:	Order form date: \ Data zamówienia:	Company: \ Firma:
-------------------------------	-------------------------------	-------------------------------------	-------------------

POOL TYPE \ TYP BASENU
<input type="checkbox"/> Polyester shell \ Powłoka poliestrowa
- Brand: \ Marka:
- Model: \ Model:
<input type="checkbox"/> Concrete \ Beton <input type="checkbox"/> Resin \ Żywica
<input type="checkbox"/> Wood \ Drewno <input type="checkbox"/> Metal \ Metal
<input type="checkbox"/> Polystyrene block \ Blok styropianowy
WATERTIGHTNESS \ WYKOŃCZENIE
<input type="checkbox"/> Liner \ Folia basenowa
<input type="checkbox"/> On-site lining \ Wzmocniona folia
<input type="checkbox"/> Tiles \ Płytki <input type="checkbox"/> Coated \ Farba
<input type="checkbox"/> Other: \ Inne:
POOL \ BASEN
Diagonals \ Przekątne
Diagonal AC \ Przekątna AC = cm
Diagonal BD \ Przekątna BD = cm
Overflow \ Przelewy (not available for opaque PVC 84 slats) \ (nie przewidziano do lamel nieprzezroczystych PVC 84)
<input type="checkbox"/> Yes (by default 1 every 4 m on each length) on \ Tak (domyślnie co 4 m) na:
<input type="radio"/> AB <input type="radio"/> BC <input type="radio"/> CD <input type="radio"/> AD
<input type="checkbox"/> No \ Nie
<input type="radio"/> Infinity control box (we recommend the Pushlock hanging mount kits) \ Blok sterujący Infinity (polecamy zestawy do montażu podwieszanego Pushlock)

INTERIOR POOL DIMENSIONS TO BE TAKEN AT THE WATER LINE AFTER WATERTIGHTNESS HAS BEEN MADE
WYMIARY WEWNĘTRZNE BASENU PO WYKONYWANIU PRAC WYKOŃCZENIOWYCH
Skimmer thickness \ Lokalizacja skimmerów
<input type="checkbox"/> Flush \ Wbudowany <input type="checkbox"/> Proud of \ Występuje o cm
Skimmers on the widths indicate them on the drawing \ Zaznacz na rysunku skimmery rozmieszczone wg szerokości
Skimmers on the lengths: \ Skimmery wg długości: <input type="radio"/> BC <input type="radio"/> AD
Stairs (see p. 364). \ Stopnie (patrz str. 364).



INFO

For an overflow pool, the hanging mount kits will be delivered in raw stainless-steel.
 W przypadku basenu przelewowego zestawy do montażu podwieszanego będą dostarczane z surowej stali nierdzewnej.

Coping thickness \ Grubość brzegu

..... cm

skimmer : Indicate the exact skimmer positions.

lock : Indicate the positions of the locking kits that have already been installed.

To comply with the French NF P 90-308 safety standard, the locking kits must be installed in accordance with our recommendations in the technical instructions leaflet. The positioning of the locking kits will be determined by CF Group according to the configuration of your pool. A detailed plan will be sent to you when your cover is delivered.

skimmer : Określ dokładną lokalizację skimmera.

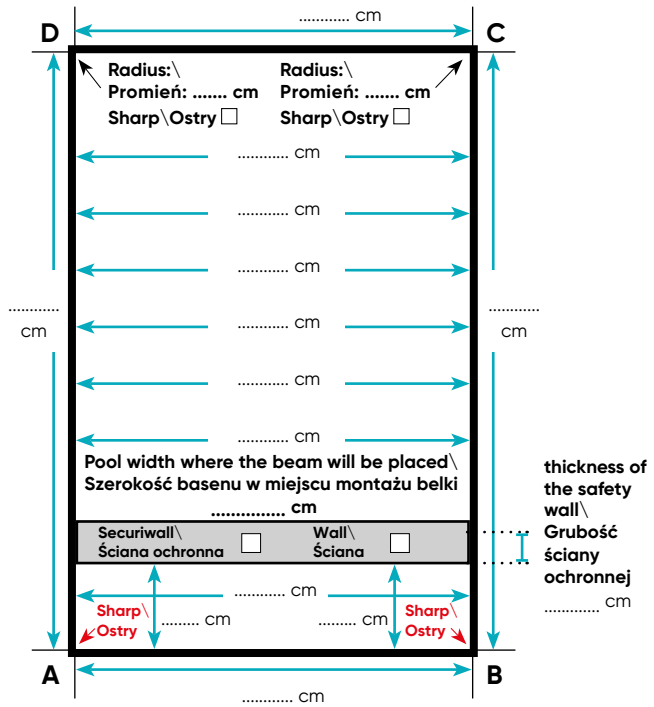
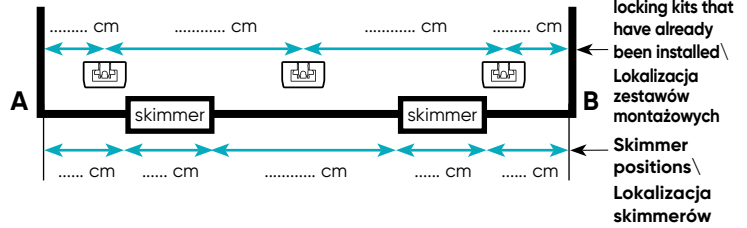
lock : Określ położenie już zamontowanych zestawów montażowych.

Aby zachować zgodność z francuską normą bezpieczeństwa NF P 90-308, zestawy montażowe powinny być montowane zgodnie z naszymi zaleceniami zawartymi w dokumentacji technicznej. Lokalizacja zestawów montażowych zostanie określona przez CF Group zgodnie z konfiguracją Twojego basenu. Szczegółowy plan zostanie wysłany do Ciebie po dostarczeniu pokrycia.

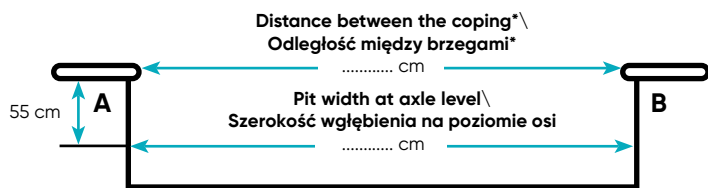
ADDITIONAL INDICATIONS IF REQUIRED \ INFORMACJE DODATKOWE

.....

REEL SYSTEM SIDE \ STRONA BĘBNA



TUBE / REEL SYSTEM SIDE = AB \ STRONA BĘBNA = AB



*This information determines the dimension of the beam \ *Na podstawie tych informacji określone są wymiary belki