


SPEEDY
Slatted Cover
Speedy fabrication required (p. 484):

 Yes No

FROM NOVEMBER TO MARCH

APRIL

FROM MAY TO AUGUST

SEPTEMBER, OCTOBER

D+5
D+6
D+7
D+6

Customer N°: Customer reference: Order form date:

Company contact details:

Surname:

Postcode: Town/City: Country

Phone:

E-mail:

Contact in case of missing measurements:

.....

.....

Delivery address:

Name:

Address:

Postcode: Town/City: Country

 Access: Semi-trailer Carrier Other:

Fill in the truck access checking guide on p. 367.

 Pick up at DEL Brécé factory (35530 Brécé, FRANCE)

 New build pool Existing pool: In order to avoid taking again measurements of the pool, please indicate the invoice number, order number or reference of the original cover made:

WALL UNITS \ BLOK ŚCIENNY DO SUCHEGO WGLĘBIENIA
 Yes \ Tak

To be delivered \ Dostawa:
 No \ Nie

 With the cover \ Z nakryciem

 Before the cover \ Przed nakryciem

CONTROLS \ STEROWANIE
 Wi-Key Key switch \ Klucz do montażu na ścianie

 Insert mount key switch (indoor use) \ Klucz do montażu ukrytego (tylko w pomieszczeniach)

CLOSING CONTROLS \ STEROWANIE ZAMKNIĘCIEM
 Maintain contact (default choice) \ Kontakt stały (wybór domyślny)

 Impulse on \ Włączenie wg impulsu

OPTIONS \ OPCJONALNIE
Stainless steel tube (for pools max 6 m wide) \ **Bęben ze stali nierdzewnej** (baseny o szerokości do 6 m)

 Yes

 No

Bracket for standard decking pit 90 cm \

 Yes

 No

Wspornik do podłoża o standardowym wgłębieniu 90 cm

If yes, number \ Jeśli tak, należy podać ilość:

Wheels for high water level \ **Kółka do wysokiego poziomu wody**
 Yes

 No

Skimmer reinforcement kit \ **Zestaw wzmacniający skimmer**
 Yes

 No

If yes, number \ Jeśli tak, należy podać ilość:

Liner protection wedge \ **Ochrona folii basenowej**
 Yes

 No

Telescopic extension \ **Przedłużacz do belki**
 Yes

 No

6 pin connector \ **Złącze 6-stykowe**
 Yes

 No

Wintering crank \ **Uchwyt do przechowywania w okresie zimowym**
 Yes

 No

Liner protection \ **Ochrona folii basenowej**
 Yes

 No

Extra Wi-Key emitter \ **Dodatkowy nadajnik Wi-Key**
 Yes

 No

If so, indicate the number (max. 3) \ Jeśli tak, należy podać ilość (maks. 3):

Remote Wi-Key receiver box \ **Zdalny odbiornik Wi-Key**
 Yes

 No

Middle telescopic support for beam \ **Średnia podpora teleskopowa do belki**
 Yes

 No

If yes, indicate the number \ Jeśli tak, należy podać ilość:

Middle telescopic support for beams up to 10 m \ **Średnia podpora teleskopowa do belki do 10 m**
 Yes

 No

Earth-grounding \ **Uziemienie:**

Ø 50 mm

 Yes

 No

Ø 63 mm


 Yes

 No

Customer N°:\Zamówienie nr:	Customer reference:\Klient:	Order form date:\Data zamówienia:	Company:\Firma:
-----------------------------	-----------------------------	-----------------------------------	-----------------

SLATS\LAMELE

In standard: Opaque PVC 84 slats (flanges will not be installed)
Standardowy zestaw zawiera: Lamelle nieprzezroczyste PVC 84 (kolnierze nie są montowane)

 Take PVC opaque 69 slats if your pool is: - Width over 5.05 m - Radius over 15 cm	- Slat cut-out (except square stair) - With overflow	Wybierz lamelle nieprzezroczyste PVC 69, jeśli Twój basen ma: - Szerokość powyżej 5,05 m - Promień powyżej 15 cm	- Podcięcie lamel (z wyjątkiem stopni kwadratowych) - Przelew
--	---	---	--

White\Biały Grey\Szary

Solar polycarbonate slats - 69 mm (not compatible with bromine treatment)
Lamelle z poliwęglanu - 69 cm (nie mogą być obrabiane bromem)

Crystal black\Przezroczysty czarny Silver\Srebrny Crystal blue*\Przezroczysty niebieski*
 Crystal*\Przezroczysty* Crystal brown*\Przezroczysty brązowy* Crystal green*\Przezroczysty zielony*

Leave one slat out of three without end cap to ease the sliding of the slats:\ AD side\Strona AD BC side\Strona BC
 Pozostawić co trzecią lamelę bez zaśleпки

By default, all endcaps will be installed.\ Additional lead time for slats over 6 m long. *Additional lead time\
 Domyślnie zostaną zamontowane wszystkie zaśleпки. Dodatkowy czas produkcji lamel o długości ponad 6 m.
 *Dodatkowy czas realizacji zamówienia

Opaque PVC 69 slats\Nieprzezroczyste lamelle PVC 69

White\Biały Beige\Beżowy Grey\Szary Blue*\Niebieski*

Leave one slat out of three without end cap to ease the sliding of the slats:\ AD side\Strona AD BC side\Strona BC
 Pozostawić co trzecią lamelę bez zaśleпки:

By default, all endcaps will be installed.\ Additional lead time for slats over 6 m long. *Additional lead time\
 Domyślnie zostaną zamontowane wszystkie zaśleпки. Dodatkowy czas produkcji lamel o długości ponad 6 m.
 *Dodatkowy czas realizacji zamówienia

STAIRS OR SLAT CUT-OUT (only the square stair is available for opaque PVC 84 slats)
STOPNIE LUB PODCIĘCIE LAMEL (dla lamel nieprzezroczystych PVC 84 przewidziane są tylko stopnie kwadratowe)

Roman stair\Schody rzymskie Square stair\Schody kwadratowe Trapezoid stair\Schody trapezowe
 Slat cut-out\Podcięcie lamel

LOCKING KITS\ZESTAW MONTAŻOWY

For opaque PVC 84 slats\Dla lamel nieprzezroczystych PVC 84

Pushlock

White\Biały Beige\Beżowy Grey\Szary
 Dark grey\Ciemnoszary Blue\Niebieski Argile green\Glinka zielona

Fittings:\Sposób montażu:

Insert mount\Na elementy montażowe
 Surface mount\Na brzegu
 Hanging mount\Na ścianie
 High hanging mount\Na krawędzi brzegu

**For opaque PVC 69 and solar polycarbonate slats\
 Dla lamel nieprzezroczystych PVC 69 i solarnych lamel z poliwęglanu**

Pushlock

White\Biały Beige\Beżowy Grey\Szary
 Dark grey\Ciemnoszary Blue\Niebieski Argile green\Glinka zielona

Quicklock + Tool\Quicklock + Narzędzia

White\Biały Beige\Beżowy Grey\Szary

White straplock kit\Zestaw białych pasków do blokowania

Concrete coping anchors\Mocowanie do podpory betonowej
 Wood coping anchors\Mocowanie do podpory drewnianej

Fittings:\Sposób montażu:

Insert mount\Na elementy montażowe
 Surface mount\Na brzegu
 Hanging mount\Na ścianie
 High hanging mount (Pushlock only)\
 Na krawędzi brzegu (tylko Pushlock)

BEAM\BELKI

BEAM TYPE\TYP BELKI

To be delivered:\ Yes\Tak
 Dostawa przed nakryciem: No\Nie

100 x 100 mm **120 x 100 mm**
 White\Biały Beige*\Beżowy*
 Grey*\Szary*

*Available up to a width of 6 m.\
 *Dostępne w szerokościach do 6 m.

SUPPORT TYPE \TYP PODPORY

Must be filled in. Indicate the model type in order to manufacture the beam.
Należy wypełnić. Do produkcji belki należy określić typ modelu

To be delivered:\Dostawa przed nakryciem: Yes\Tak No\Nie
 Insert mount\Na elementy montażowe Surface mount\Na brzegu
 Adjustable hanging mount\Regulowany uchwyt podwieszany
 Liner hanging mount\Uchwyt podwieszany do folii

DECKING \ PODŁOŻE
 Smooth teak decking \ Gładkie podłoże z drewna tekowego

 Aluminium decking \ Podłoże aluminiowe:

 White \ Biały Beige \ Beżowy Grey \ Szary

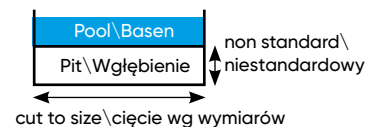
Options for aluminium decking \ Dodatkowo do podłoża aluminiowego:
 Non-slip tape \ Taśma antypoślizgowa Cleaner \ Środek czyszczący

 75 cm 90 cm Cut to size \ Cięcie wg wymiarów

 Non standard or for indoor pool*: \

Niestandardowe lub do basenu w pomieszczeniu*: x cm

*Additional lead time. \ *Dodatkowy czas realizacji zamówienia.

**SECURIWALL \ ŚCIANA OCHRONNA**
 Yes \ Tak Fill in the order form on p. 366. \ Wypełnij formularz zamówienia na stronie 366. No \ Nie
WINTER SHIFT / PROTECTIVE COVERING \ POKRYWA ZIMOWA / POKRYWA OCHRONNA
Ivernea: Yes \ Tak Fill in the order form on p. 399. \ Wypełnij formularz zamówienia na stronie 399. No \ Nie

Ivernea plus: Yes \ Tak Fill in the order form on p. 399. \ Wypełnij formularz zamówienia na stronie 399. No \ Nie

ROLLIN DRAWING 3/3

RYSUNEK TECHNICZNY ROLLIN 3/3

Customer N°: \ Zamówienie nr:	Customer reference: \ Klient:	Order form date: \ Data zamówienia:	Company: \ Firma:
-------------------------------	-------------------------------	-------------------------------------	-------------------

POOL TYPE \ TYP BASENU
 Polyester shell \ Powłoka poliestrowa

- Brand: \ Marka:

- Model: \ Model:

 Concrete \ Beton Resin \ Żywica

 Wood \ Drewno Metal \ Metal

 Polystyrene block \ Blok styropianowy
WATERTIGHTNESS \ WYKOŃCZENIE
 Liner \ Folia basenowa

 On-site lining \ Wzmocniona folia

 Tiles \ Płytki Coated \ Farba

 Other: \ Inne:
POOL \ BASEN**Diagonals \ Przekątne**

Diagonal AC \ Przekątna AC = cm

Diagonal BD \ Przekątna BD = cm

**Overflow \ Przelewy**
 (not available for opaque PVC 84 slats) \
 (nie przewidziano do lamel nieprzezroczystych
 PVC 84)

 Yes (by default 1 every 4 m on each length) on \
 Tak (domyślnie co 4 m) na:

 AB BC CD AD

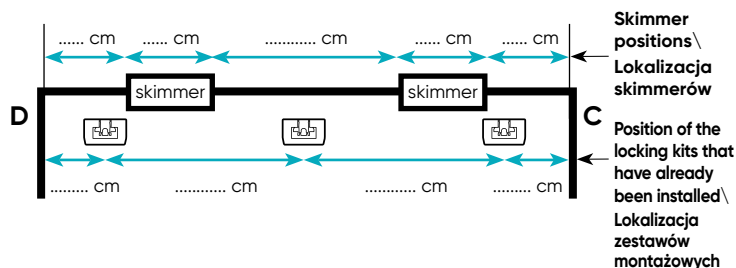
 No \ Nie

 Infinity control box (we recommend the
 Pushlock hanging mount kits) \
 Blok sterujący Infinity (polecamy zestawy
 do montażu podwieszanego Pushlock)

**INTERIOR POOL DIMENSIONS TO BE TAKEN AT THE WATER LINE
 AFTER WATERTIGHTNESS HAS BEEN MADE**
**WYMIARY WEWNĘTRZNE BASENU PO WYKONYWANIU
 PRAC WYKOŃCZENIOWYCH**
Skimmer thickness \ Lokalizacja skimmerów
 Flush \ Wbudowany Proud of \ Występuje o cm

**Skimmers on the widths indicate them on the drawing \
 Zaznacz na rysunku skimmery rozmieszczone wg szerokości**
Skimmers on the lengths: \ Skimmery wg długości: BC AD

Stairs (see p. 364). \ Stopnie (patrz str. 364).

**SIDE OPPOSITE THE REEL SYSTEM \
 STRONA NAPRZECIWI BĘBNA**



INFO

For an overflow pool, the hanging mount kits will be delivered in raw stainless-steel.
 W przypadku basenu przelewowego zestawy do montażu podwieszanego będą dostarczane z surowej stali nierdzewnej.

Coping thickness \ Grubość brzegu


..... cm

skimmer : Indicate the exact skimmer positions.

 : Indicate the positions of the locking kits that have already been installed.

To comply with the French NF P 90-308 safety standard, the locking kits must be installed in accordance with our recommendations in the technical instructions leaflet. The positioning of the locking kits will be determined by CF Group according to the configuration of your pool. A detailed plan will be sent to you when your cover is delivered.

skimmer : Określ dokładną lokalizację skimmera.

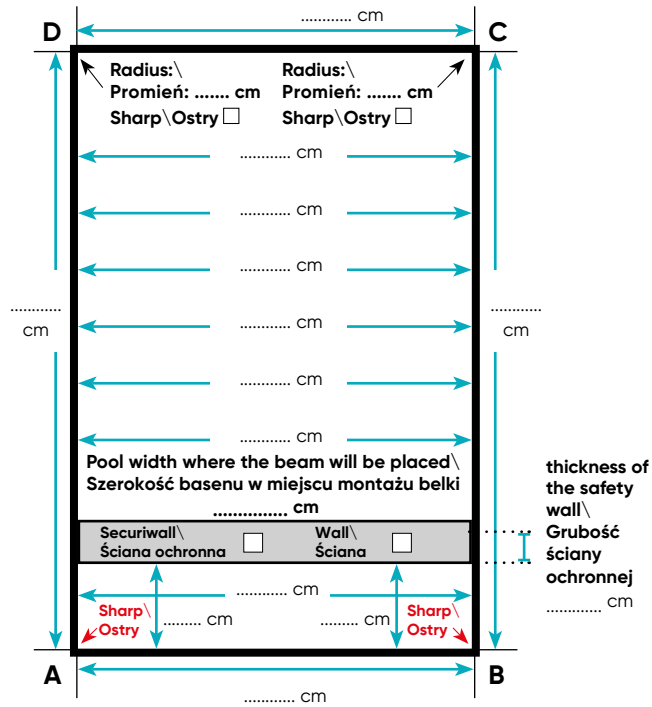
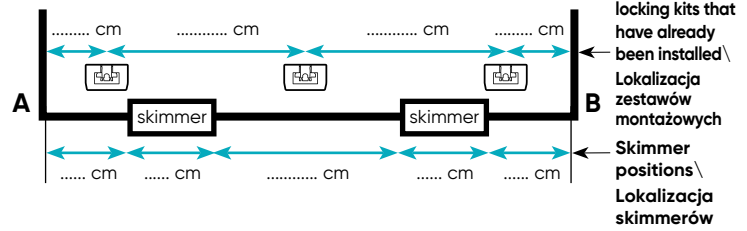
 : Określ położenie już zamontowanych zestawów montażowych.

Aby zachować zgodność z francuską normą bezpieczeństwa NF P 90-308, zestawy montażowe powinny być montowane zgodnie z naszymi zaleceniami zawartymi w dokumentacji technicznej. Lokalizacja zestawów montażowych zostanie określona przez CF Group zgodnie z konfiguracją Twojego basenu. Szczegółowy plan zostanie wysłany do Ciebie po dostarczeniu pokrycia.

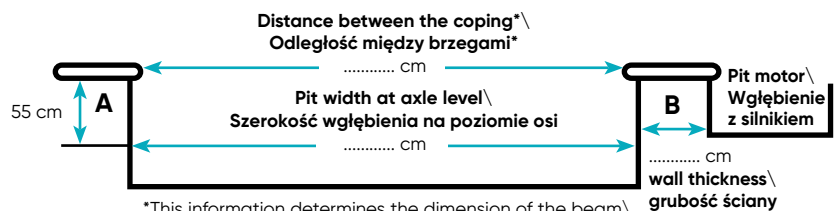
ADDITIONAL INDICATIONS IF REQUIRED \ INFORMACJE DODATKOWE

.....

PIT / REEL SYSTEM SIDE \ STRONA BĘBNA



TUBE / REEL SYSTEM SIDE = AB \ STRONA BĘBNA = AB



*This information determines the dimension of the beam \ *Na podstawie tych informacji określone są wymiary belki