



Instrukcja konserwacji rolety DEL

Rolety podwodne DEL:



Jeżeli basen jest przygotowywany do zimy poprzez demontaż pompy, spuszczenie wody z rur i obniżenie poziomu wody, lamele należy nawinąć na wał rolety i pozostawić w studzience. Jeśli woda zamrze, nie uszkodzi lameli. Czasami jednak z powodu rozszerzania się lodu korki odlatują i trzeba będzie je zebrać siatką, aby wiosną ponownie umieścić je na lamelach.

 W przypadku zamarznięcia wody nie można używać rolet DEL. **Lód nie uszkodzi rolety ani lameli, ale nie wolno ich uruchamiać ani poruszać, gdy jest lód.**




Jeżeli filtracja basenowa działa w okresie zimowym, rolety DEL można pozostawić na wodzie lub nawinąć na wał. Jeśli na lamelach tworzy się lód, ich używanie jest zabronione.



Jeśli używasz silnika w suchym wykopie rolkowym, należy go zdemontować w taki sam sposób jak pompę filtracyjną i umieścić w suchym miejscu, a oś nasmarować. Na początku sezonu, przy montażu silnika, należy dobrze nasmarować oś.

Rolety nadwodne DEL:



Rolety nadwodne DEL na okres zimowy należy owinąć wokół wału silnika i ewentualnie przykryć planką w celu ochrony zasłony przed kurzem i zanieczyszczeniami.



W roletach DEL z panelami solarnymi konieczny jest demontaż akumulatorów, aby uniknąć ich szybkiej awarii. W przypadku przechowywania baterii w pomieszczeniach zamkniętych należy je ładować raz w miesiącu. Jeśli baterie pozostaną nienaładowane przez dłuższy czas, mogą zostać całkowicie rozładowane i będą wymagały wymiany.



Gdy rolety DEL nie są używane, zawsze zaleca się wyłączenie prądu na wypadek burzy, która może spowodować szkody.